






Reparatur-Nummer




Vorname




Name




Adresse




PLZ / Ort



Telefon



E-Mail



## Service

Ristretto

Espresso

Crema

Cappuccino

## Reparaturangaben

### Bremsen ( Disc )

- reinigen
- kontrollieren hi/vo
- Beläge ersetzen hi/vo
- Scheibe ersetzen hi/vo
- entlüften hi/vo
- Silencer hi/vo

### Antrieb

- reinigen
- kontrollieren
- Innenlager ersetzen
- Innenlager fetten anziehen
- Kette ersetzen
- Kurbelgarnitur ersetzen
- Kettenblätter ersetzen
- Kassette ersetzen
- Kette Waxen

### Gabel

- reinigen / Fetten
- demontieren
- Lowers dem. fettem
- Tauchrohre reinigen/ölen
- Setup

### Rahmen

- reinigen
- kontrollieren
- Sattelstütze fetten
- Sattel ersetzen
- Sattelkopf kontrollieren/fetten
- Sattelbriede reinigen

### Bremsen ( V- Brake )

- reinigen
- kontrollieren hi/vo
- Seilzug ersetzen hi/vo mit Hülle
- Beläge ersetzen hi/vo

### Schaltung

- kontrollieren hi/vo
- Seilzug ersetzen hi/vo mit Hülle
- Schalter spühlen

### Räder

- reinigen
- Pneu ersetzen hi/vo
- zentrieren hi/vo
- Schlauch ersetzen hi/vo

### Dämpfer

- reinigen / fetten
- demontieren
- Setup

### Lichtanlage

- kontrollieren
- Scheinwerfer ersetzen
- Rücklicht ersetzen
- Birne ersetzen
- Dynamo ersetzen
- Lichtkabel rep. / ersetzen

### Bremsen ( Rollen )

- reinigen
- kontrollieren hi/vo
- fetten hi/vo
- Seilzug ersetzen hi/vo mit Hülle
- Rollen ersetzen hi/vo

### Cockpit

- Lenker ersetzen
- Vorbau ersetzen
- Lenkerband / Griffe ersetzen
- Steuerlager einstellen
- Steuerlager fetten
- Steuerlager ersetzen

### Hinterbau

- kontrollieren
- reinigen / Fetten
- demontieren
- Lager ersetzen

### Reinigung

- Waschen
- Lappenreinigung

## Mitteilung